

SOMMIER E BASI

STUDIATI PER AIUTARE I MATERASSI SIMMONS AD ESPRIMERE TUTTE LE LORO CARATTERISTICHE OTTIMALI, VOLTI AD UN RIPOSO PIACEVOLE.

Il segreto per garantire un sonno di qualità è scegliere un letto dove il materasso e la base siano abbinati nel modo corretto, in funzione delle loro caratteristiche ergonomiche: insieme devono agevolare il mantenimento della colonna vertebrale nella sua forma naturale.

A letto, la schiena, sottoposta a notevole pressione durante la giornata, finalmente si allunga e si distende; per potersi rilassare ha la necessità di essere sostenuta in modo armonico senza compressione dei dischi intervertebrali.

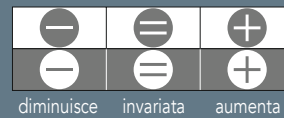
Perciò la base deve dare un contributo determinante affinché si mantengano le qualità anatomiche del materasso: deve essere rigida per evitarne l'affossamento e, nello stesso tempo, sufficientemente elastica per mantenere il comfort desiderato.

Simmons offre una gamma di basi e sommier perfettamente abbinabili a tutti i tipi di materasso. Il risultato è un equilibrio ideale fra rigidità e comfort, per garantire un'elevata qualità del sonno e un riposante sostegno per la colonna vertebrale.

SOMMIER E BASI

L'ABBINAMENTO CON LA BASE O IL SOMMIER PUÒ MODIFICARE IL LIVELLO DI RIGIDITÀ E IL GRADO DI COMFORT DI OGNI MATERASSO. IN GENERALE L'EFFETTO OTTENUTO È INDICATO QUI

COMODITÀ' MATERASSO
RIGIDITÀ' MATERASSO



BASE MOTORIZZATA POWERUP

Lussuosa base ergonomica con due motori indipendenti, telecomando e porte USB, possibilità di massaggio autonomo sia nella zona della testa che nella zona degli arti inferiori, effetto Zero Gravity per migliorare la circolazione simulando la stessa posizione degli astronauti durante la partenza.

SOMMIER A MOLLE E A MOLLE RIVESTITE E INDIPENDENTI

La miglior base d'appoggio per ogni materasso (esclusi quelli in lattice). Aumenta la comodità senza alterare la rigidità.

Con sospensione a molle rivestite e indipendenti per un sostegno anatomicamente eccellente.

Con molle Adjusto-rest™ Plus per garantire un sostegno più elastico.

SOMMIER A PIANO RIGIDO IMBOTTITO

Per un sostegno più deciso ed energico, utile a sostenere al meglio il peso del corpo. Idoneo per ogni materasso (esclusi quelli in lattice). Aumenta la rigidità mantenendo invariato il comfort del materasso.

CONTENITORE IMBOTTITO CON RETE A DOGHE ANATOMICA

Versatile e funzionale per un sostegno dalla rigidità calibrata. Idoneo per ogni materasso. Mantiene inalterata la rigidità aumentando il comfort.

CONTENITORE IMBOTTITO CON RETE A DOGHE MAX

Per un sostegno più resistente. Idoneo per ogni materasso (esclusi quelli in lattice). Mantiene inalterato il comfort aumentando la rigidità.

GIROLETTO

Ideato per assicurare sempre un sostegno solido e affidabile alle reti e ai piani di supporto grazie alla struttura in legno e al rinforzo trasversale.

SOMMIER A PIANO TRASPIRANTE

Pensato per offrire un sostegno rigido, un supporto comodo e la massima traspirabilità. Lo speciale materiale tridimensionale assicura una perfetta circolazione dell'aria anche nella faccia inferiore del materasso. Sostegno efficace e massima traspirabilità.

BASE MIVESTO™

Semplice e funzionale, si distingue per praticità e vestibilità, per soddisfare ergonomicamente ogni esigenza.

È disponibile in tre differenti versioni:

- con sospensione a molle;
- con piano rigido imbottito;
- con contenitore con rete a doghe.



La sospensione a molle rivestite e indipendenti, brevetto mondiale Simmons, esalta l'ergonomia e il comfort dei materassi.



La sospensione a molle Adjusto-rest™ Plus garantisce un sostegno più elastico e confortevole ai materassi rigidi.



Il piano rigido imbottito è un sostegno ortopedico che mantiene inalterato il comfort del materasso aumentandone la resistenza.



I contenitori con la rete a doghe anatomiche sono sostegni calibrati che non modificano né rigidità né comfort del materasso.



I contenitori con la rete a doghe Max sono sostegni ortopedici che mantengono inalterato il comfort aumentando la rigidità del materasso.



Il piano traspirante grazie al materiale tridimensionale assicura ottima comodità, perfetta circolazione dell'aria, sostegno efficace e massima traspirabilità.



I Sommier Simmons possono essere completati con l'attacco a baionetta per l'abbinamento alle testiere Simmons.

SOMMIER A MOLLE

Beautyrest™

Sostegno anatomico che risponde in maniera ottimale ai più avanzati criteri di ergonomia e comodità.



Versione Round




Sospensione a molle rivestite e indipendenti



Finitura a balza volant (solo per la versione Square)



Finitura a caduta (solo per la versione Square)



Finitura reverse (solo per la versione Square)



Versione Square

CARATTERISTICHE TECNICHE

Il sommier a molle Beautyrest™ è la base ideale per i materassi Simmons, dei quali esalta le specifiche caratteristiche di anatomicità e comfort.

Ha la struttura portante in legno, imbottita in poliuretano espanso a densità variabile, dotata di agganci in acciaio per piedi o ruote. La sospensione è a molle rivestite (1054 nella versione matrimoniale) con il sistema di assemblaggio indipendente.

Il primo rivestimento è fisso in vellutino velcrabile Simmons.

È disponibile con rivestimento sfoderabile, nei tessuti a campionario o con tessuto cliente.

Per le testiere abbinabili vedere il catalogo IT'S MY STYLE Simmons.

INGOMBRI

Versione Round:

Rispetto alla misura indicata + 11 cm in larghezza

Rispetto alla misura indicata + 6 cm in lunghezza

Versione Square:

Rispetto alla misura indicata + 5 cm in larghezza

Rispetto alla misura indicata + 3 cm in lunghezza

Altezza fascia: 22 cm circa

RIVESTIMENTO

Il rivestimento di serie è realizzato con finitura a balza tesa.

I tessuti cliente devono pervenire in porto franco, non piegati ma arrotolati su un'anima rigida con indicazione del verso di utilizzo del tessuto.

L'invio e la lavorazione, ove possibile, di tessuti non rispondenti a queste caratteristiche comporterà un addebito automatico di Euro 65,00+IVA.

Il metraggio indicato si riferisce a tessuti in altezza cm 140 in tinta unita e senza rapporto di disegno (fiori, righe, ecc.).

Il sommier a molle Beautyrest™ ha il rivestimento su 3 lati, sfoderabile, con finitura a balza tesa; nella sola versione Square disponibile anche a balza volant, a caduta e reverse.

BASE DOPPIA

Nella base doppia il rivestimento è intero; i sommier sono due, appositamente progettati per l'uso con due materassi singoli (non utilizzare un materasso matrimoniale intero), dotati ciascuno di vaschetta su tre lati. Il prezzo include anche due ganci di unione.

TESSUTI DISPONIBILI

W: vellutino velcrabile Simmons

A/B: indicano la categoria dei tessuti

TC: tessuto cliente

• **NOTA:** Per il calcolo del prezzo dei fuori misura vedi pag. 205.

Il prezzo include i piedi in legno tinta ciliegio e ruote h. cm 13:

- 2 piedi e 2 ruote fino alla misura cm 100;


- 3 piedi e 2 ruote nella misura cm 120;

- 4 piedi e 2 ruote dalla misura cm 140 fino alla misura cm 180.

A richiesta: piedi in legno tinta wengè e noce, vedi pag. 256.



Variazioni performance materasso in funzione dell'abbinamento con sommier a molle Beautyrest™



Il gancio d'unione Quick Link (optional), con bloccaggio a scatto e regolatore manuale del cinturino, rende perfettamente solidali 2 sommier singoli, risolvendo eventuali problemi di movimentazione. Vedi pag. 256.